



LAVADO

LAVAVAJILLAS NL-35 (MONOFÁSICO)

Fabricado en acero inox. AISI 304 18/8.

Mandos protegidos anti-humedad y cierre de bola con micro.

Dosificador de abrillantador incorporado.

Desagüe Ø 32 mm y entrada de agua 3/4".

Lavado y aclarado inferior y superior.

CICLO DE LAVADO FIJO:

120" (30 CESTAS/H)

Pre-instalación para toma de detergente con orificio en cuba y toma FASTON.

Brazos de lavado y aclarado fabricados en PVC alimentario y fibra de vidrio (30%) fácilmente desmontables. Inalterable a químicos. Menor peso (249g) que garantiza la calidad del aclarado desde 2 bares de presión .

LAVADO Y ACLARADO INFERIOR Y SUPERIOR

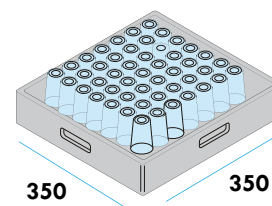
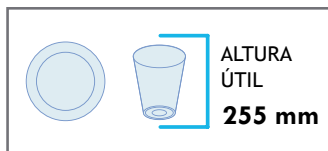


662
450
465

DOTACIÓN:

2 cestas universales

1 cestillos de cubiertos



LAVADO Y ACLARADO INFERIOR Y SUPERIOR



Salida del agua en forma de hoja para mejorar el aclarado.



Guías desmontables

2 AÑOS GARANTÍA

GARANTÍA CONDICIONADA A USO, PRODUCTO E INSTALACIONES ADECUADAS



FILTROS INTERNO Y EXTERNO


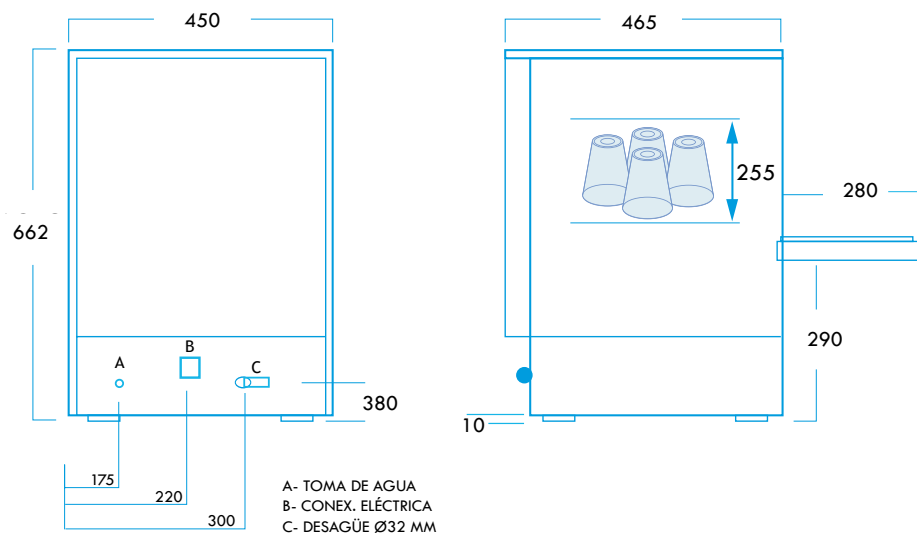
El sistema de filtrado dFilter permite una filtración doble y parcial en la superficie externa, para el filtrado de partículas grandes de suciedad, y microfiltración en la superficie interna de pequeñas partículas de suciedad, que garantizan el agua de lavado limpia.



LAVADO

LAVAVAJILLAS NL-35 (MONOFÁSICO)

SISTEMA DE INSTALACIÓN



Refuerzo bisagra



Mandos protegidos anti-humedad

	NL - 35
DIMENSIONES (LXPXH)	450 x 465 x 662 mm
PRODUCTIVIDAD - CESTAS/HORA	30 cestas/h (120")
CAPACIDAD CUBA	9 l.
CAPACIDAD CALDERÍN	3 l.
CONSUMO DE AGUA	1,5 l/ciclo
TEMPERATURA CUBA	55 °C
TEMPERATURA CALDERÍN	85 °C
RESISTENCIA CUBA	2 kW
RESISTENCIA CALDERÍN	2,4 kW
POTENCIA BOMBA LAVADO	0,20 Kw - 0,3 HP
CONSUMO MÁXIMO	2,8 kW
TENSIÓN	230 V/1N
PRESIÓN ENTRADA AGUA	2 ÷ 4 Bar

Indispensable la instalación de descalcificador en aguas de una dureza superior a 15°dH (consultar)